



Diervriendelijk maaien

Elk jaar sterven er dieren bij de maaiwerkzaamheden in het voorjaar. Het vermijden van maaislachtoffers voorkomt niet alleen verontreiniging in de graskuil, maar draagt ook bij aan de instanthouding van allerlei dieren op het boerenland. Reeën, hazen, patrijzen en weidevogels: allemaal soorten die profiteren van wat extra aandacht bij het maaien. Kleine moeite, groot effect!

Hoe kan ik diervriendelijk maaien?

HANG DE VLAG UIT!

Vanaf eind maart tot begin juli kunnen er weidevogelkuikens in het grasland zijn die nog niet kunnen vliegen. Als je het gras in die periode wilt maaien, is het zinvol om 24 uur voor het maaien een aantal vlaggen op het perceel zetten. Bijvoorbeeld door een vuilniszak aan een stok te binden. Het wapperen van het plastic maakt lawaai waardoor de kuikens naar naastgelegen percelen trekken.

Ook voor reeën is dit een prima methode. Door het lawaai op het perceel brengt de reegeit haar kalfje naar een ander perceel.

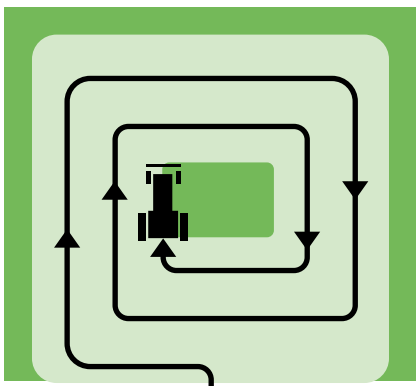
MAAI VAN BINNEN NAAR BUITEN

De belangrijkste maatregel is ook de eenvoudigste: maai zoveel mogelijk van binnen naar buiten. Als je op het midden van het perceel start met maaien en vervolgens naar de buitenkant maait, hebben dieren de kans om naar naastgelegen percelen te trekken. Zo raken ze niet opgesloten in een steeds kleiner wordend stuk grasland.

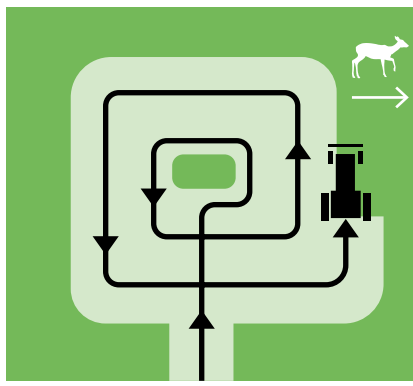
OPMAAIEN IS OOK EEN OPTIE

Opmaaien is ook een goede manier om dieren de kans te geven tijdig te vluchten. Hierbij maai je van links naar rechts (of andersom) op het perceel. Heb je een perceel met weidevogels? Begin dan met maaien aan de kant waar ze niet zitten.

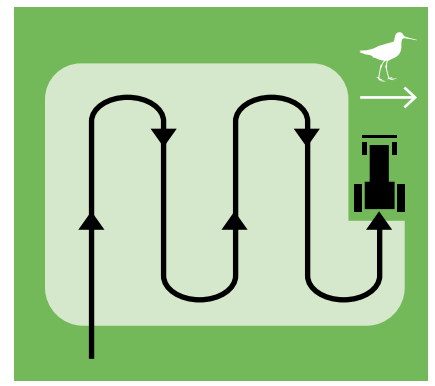
Maaimethoden




niet zo




maar zo




... of zo



MAAI ALLEEN BIJ DAGLICHT

In het donker hebben dieren niet de gelegenheid om een veilige plek te zoeken. Ook kun je zelf minder goed zien welke dieren nog aanwezig zijn in het land.

GEbruik EEN WILDREDDER

Deze zijn er in meerdere varianten. De meest bekende bestaat uit een aantal kettingen die voor de maaibalk bevestigd zijn en die lawaai maken en de dieren aantikken, zodat ze op de vlucht slaan. Daarnaast zijn er akoestische wildredders: apparaatjes die een erg hoog en hard geluid geven en daardoor een schrikreactie opwekken.

KALM AN

Maaï niet te snel. Ook de effectiviteit van een wildredder neemt af als je te snel maaït. Het advies is om een snelheid van 8 kilometer per uur aan te houden.

WERK SAMEN MET VRIJWILLIGERS

Veel jagers en vrijwilligers zijn bereid om tijdens het maaïen het wild of de kuikens van het land te verjagen of de dieren vooraf op te sporen. Eventuele weidevogel-nesten kunnen ze markeren waardoor het eenvoudig is om er omheen te maaïen.

Zelf geen lijntje met vrijwilligers in de omgeving? Neem dan contact op met de gebiedscoördinator van VALA, dan kijken we naar de mogelijkheden bij jou in de buurt.

Specifieke maatregelen voor weidevogels


De eerdergenoemde aandachtspunten zijn zeker ook relevant voor weidevogels. Daarnaast zijn er een aantal maatregelen die specifiek onze weidevogels helpen.

LET OP ALARMERENDE VOGELS

Ben je aan het maaïen en er lopen kuikens, dan zullen volwassen vogels 'schijnaanvallen' op je trekker uitvoeren. Stop dan even met maaïen. Drink een bak koffie en geef vogels de kans hun kuikens weg te leiden.

HANTEER MAAITRAPPEN

Laten de weersomstandigheden het toe, maaï in het broedseizoen dan geen grote oppervlakten in één keer. Ideaal is het als je (delen van) percelen maaït met tussenpozen van een week of meer. Daardoor ontstaat een combinatie van nog te maaïen gras, net gemaaid gras, en gras dat in de hergroeifase zit. Ideaal voor weidevogels: zo er is altijd een plek met schuilgelegenheid en wat te eten.



Veel weidevogels op je perceel?

Heb je een perceel waar jaarlijks veel weidevogels zitten, zoals de kievit, wulp of grutto? Dan zijn er ook mogelijkheden om via VALA beheerafspraken te maken. Je kunt dan via het Agrarisch Natuur- en Landschapsbeheer (ANLb) een vergoeding ontvangen voor maatregelen ten gunste van de weidevogels.

Meer weten? Kijk dan op www.de-vala.nl of neem direct contact op met een van onze gebiedscoördinatoren.